STRATEGIA DI TRADING

semplice, immediata e senza rischi

www.doveinvestire.com

Titolo

STRATEGIA DI TRADING

Sito internet

www.doveinvestire.com

ATTENZIONE: Tutti i diritti sono riservati a norma di legge. Nessuna parte di questo libro può essere riprodotta con alcun mezzo senza l'autorizzazione scritta dell'Autore e dell'Editore. E espressamente vietato trasmettere ad altri il presente libro, né in formato cartaceo né elettronico, né per denaro né a titolo gratuito. Le strategie riportate in questo libro sono frutto di anni di studi e specializzazioni, quindi non è garantito il raggiungimento dei medesimi risultati di crescita personale o professionale. Il lettore si assume piena responsabilità delle proprie scelte, consapevole dei rischi connessi a qualsiasi forma di esercizio. Il libro ha esclusivamente scopo formativo e non sostituisce alcun tipo sollecitazione finanziaria.

AVVERTENZA SUGLI INVESTIMENTI AD ALTO RISCHIO:

Il trading di è altamente speculativo, comporta un alto livello di rischio e può non essere adatto a tutti gli investitori. Prima di decidere di fare trading devi considerare attentamente i tuoi obiettivi di investimento, il livello di esperienza e la propensione al rischio. Esiste la possibilità di perdere in tutto o in parte il capitale investito, pertanto, non si dovrebbe speculare con un capitale che non ci si può permettere di perdere. Devi essere consapevole di tutti i rischi associati alla negoziazione e chiedere il parere di un consulente finanziario indipendente se hai dei dubbi. Li dove forniamo idee di trading generiche, commenti di mercato o altre informazioni, queste sono incidentali nel tuo rapporto con noi. Queste informazioni sono fornite esclusivamente per consentirti di prendere da solo le tue decisioni di investimento e non costituisce consulenza. Noi non diamo alcuna certezza o garanzia sul l'accuratezza e la completezza di tali informazioni o sulle conseguenze fiscali di qualsiasi transazione, incluse, senza limitazione, le perdite di profitto che potrebbero derivare, direttamente o indirettamente, dall'usare o dal far affidamento su tali informazioni.

Introduzione

La strategia descritta in questo ebook è molto semplice e in grado di offrire ottimi risultati se utilizzata in modo corretto.

Una strategia che non richiede molto tempo e può essere messa in pratica in qualsiasi momento della giornata.

Può essere utilizzata per il trading CFD su valute (Forex), azioni, materie prime, indici di borsa e criptovalute (Bitcoin, Ethereum, ecc...)

Gli strumenti necessari per utilizzare questa strategia sono inclusi nella piattaforma di trading del Broker Plus500 (società regolamentata e tra le più affidabili oggi).

La registrazione è gratuita e include:

- un conto demo con 40.000€ di denaro virtuale
- Leva fino a 1:30 su criptovalute 1:2
- Spread stretti
- Senza commissioni
- Strumenti per la gestione del rischio
- Protezione contro saldo negativo

La prima cosa da fare è di andare sul sito www.plus500.com/IT e compilare il form di registrazione come "Nuovo utente".
Ricordati di confermare l'indirizzo e-mail cliccando sul link ricevuto. In questo modo ti saranno accreditati 40.000€ di denaro virtuale per simulare le prime operazioni.

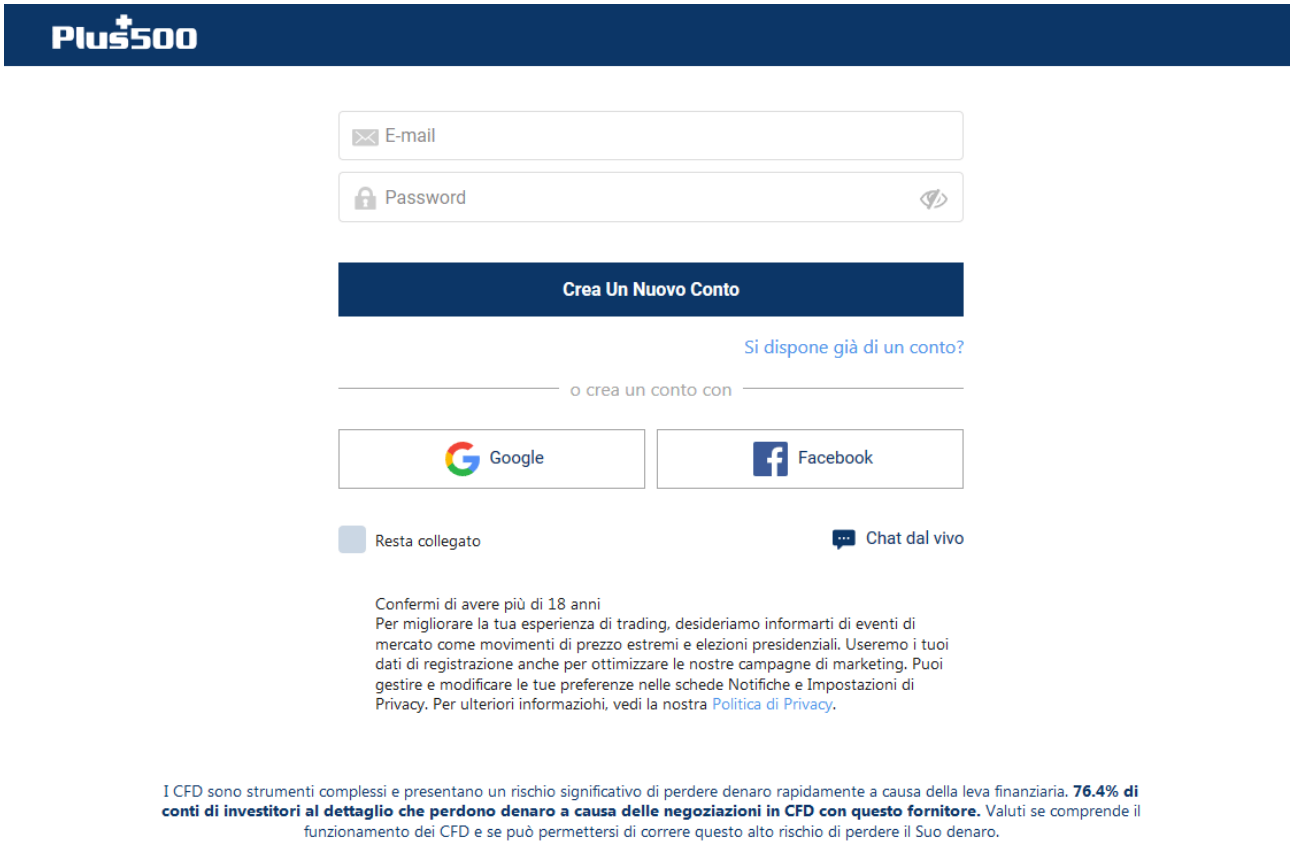

Dopo avere confermato la mail accedi alla piattaforma WebTrader utilizzando mail e password scelti.

Questa è lo screenshot della piattaforma di Plus500 al primo accesso.

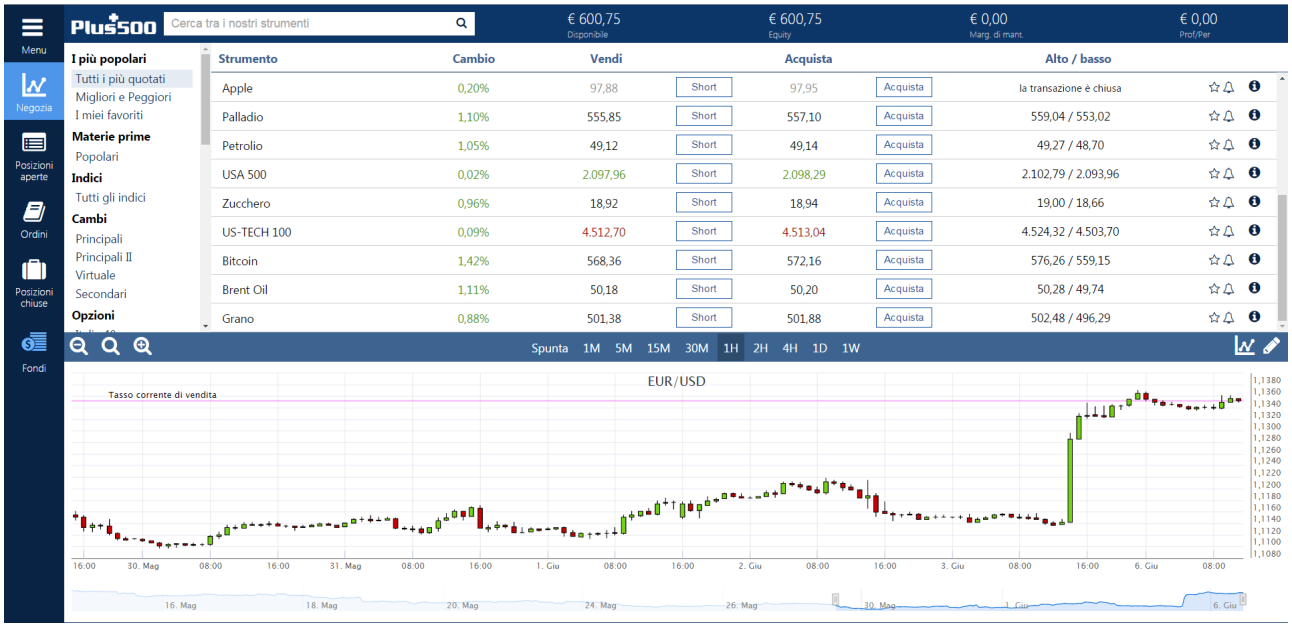

* Prezzi indicativi"

Prima di entrare nel dettaglio della strategia, andiamo a conoscere in dettaglio gli strumenti che si andranno ad utilizzare, le famose "**Bande di Bollinger**"

Le Bande di Bollinger costituiscono una delle funzioni grafiche più utilizzate e preferite dagli esperti di trading, dato che si basano sulla volatilità e che quindi possono risultare utili in momenti di particolare "fermento" del mercato, ovvero situazioni in cui c'è un certo livello di volatilità.

Prima di affrontare il discorso delle Bande, soffermiamoci su alcuni concetti e definizioni che sono propedeutici per la comprensione delle Bande di Bollinger.

- **La Volatilità**: è un indice che rappresenta la variazione della percentuale dei prezzi, che misura quanto e come cambia un prezzo in un certo intervallo di tempo. Più semplicemente: i prezzi variano sempre, ma se variano con maggiore velocità si ha un più alto grado di volatilità.
- **Deviazione Standard**: la misura della dispersione dei dati attorno ad un indice di posizione. In pratica, con l'indice della deviazione standard si ha una stima (calcolo per stima) della variabilità di alcuni dati o di una variabile casuale. Più semplicemente: lo studio di come variano i dati.
- **Valore Atteso**: è un valore stimato di cui ci si aspetta la conferma dai dati effettivi.
- **Precisione**: dato un valore atteso, più questo è vicino alla deviazione standard calcolata (per stima, appunto) più si sarà ottenuto un risultato positivo per il proprio studio. Abbiamo detto che la deviazione standard misura la dispersione dei dati attorno ad un indice di posizione, che può essere costituito dal valore atteso. Più semplicemente: se il calcolo è buono e vi sono conferme dei dati, lo studio allora sarà abbastanza preciso.

Utilizzo delle Bande di Bollinger sulla piattaforma di Plus500

Per applicare le Bande di Bollinger su una piattaforma si faccia riferimento alla lezione dedicata ai grafici CFD. Innanzitutto, impostiamo i valori sulla piattaforma di negoziazione. Per il nostro esempio abbiamo utilizzato la piattaforma Plus500 e uno strumento negoziabile anche di sabato e domenica: CFD su Bitcoin e criptovalute, categoria “cambi virtuali”.

Questo è un grafico a 15 minuti con Bande di Bollinger con periodo 10 e deviazione 2

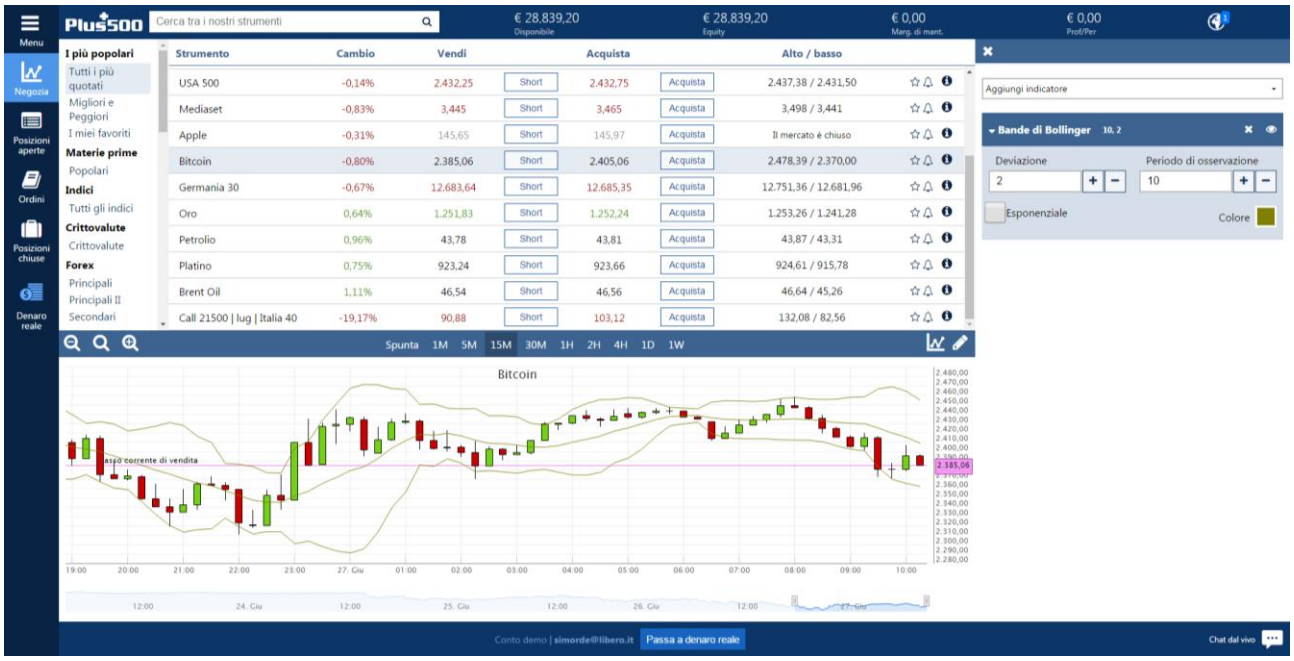

* Prezzi indicativi

Questo è un grafico a 1 ora con Bande di Bollinger con periodo 10 e deviazione 2

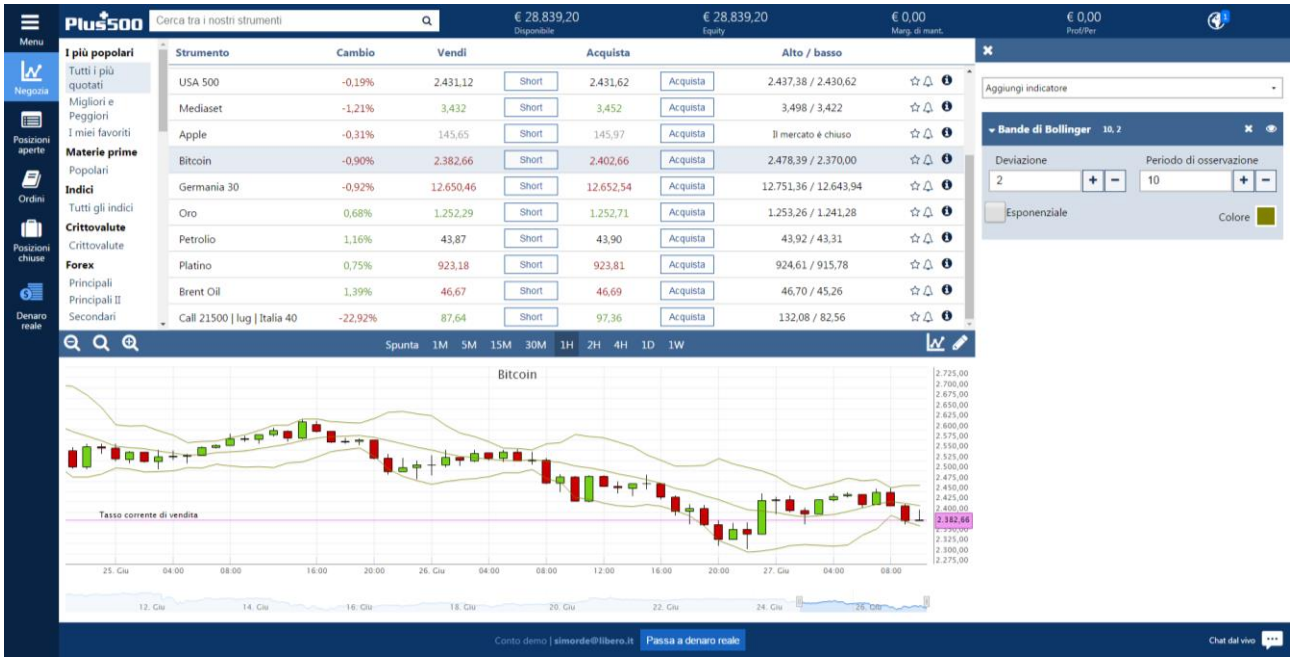

* Prezzi indicativi

Questo è un grafico a 4 ore con Bande di Bollinger con periodo 10 e deviazione 2

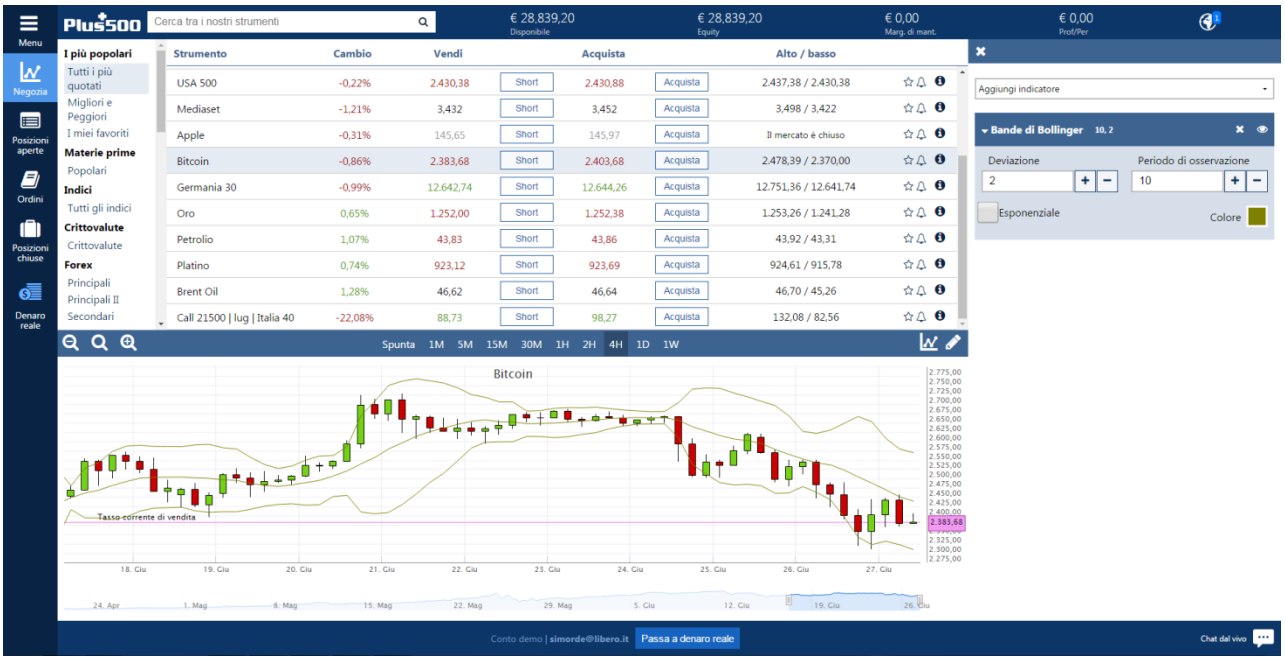

* Prezzi indicativi

Grafico a 1 giorno con Bande di Bollinger con periodo 10 e deviazione 2

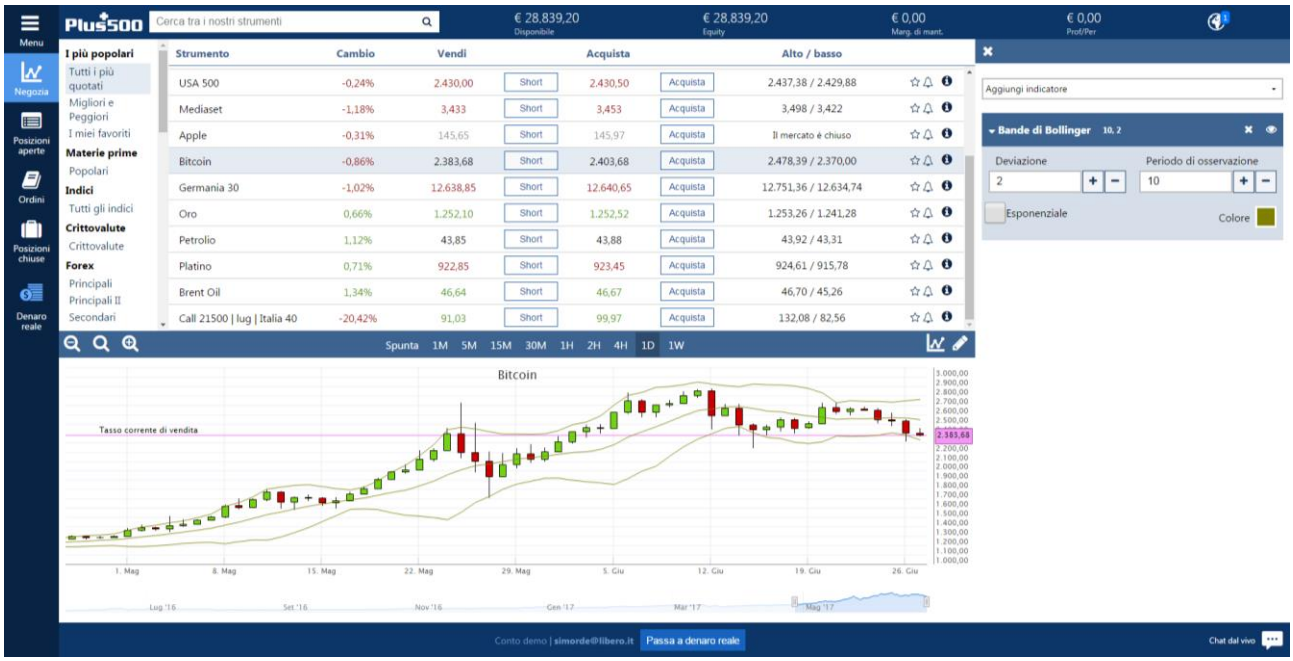

* Prezzi indicativi

Come interpretare le Bande di Bollinger

Otterremo una situazione del genere, come riportato di seguito:

Insomma, vi sono 3 linee che fungono da indicazione segnaletica. In particolare:

Quella centrale è ricavata sulla base di una media mobile, solitamente riferita a 20 periodi e serve a capire la tendenza dei prezzi nel breve periodo.
Le due laterali, una banda superiore ed inferiore, che sono *auto-adattive*. Sarebbe a dire, si avvicinano o si allontanano dai valori centrali a seconda della volatilità del mercato. Ed infatti che cosa è la volatilità se non la tendenza dei prezzi ad avere deviazioni transitorie? Ora capite perché le Bande di Bollinger sono l'ideale per le opzioni intervallo, dove dobbiamo capire se i prezzi si mantengono in una certa fascia di oscillazione o meno

Come utilizzare le Bande di Bollinger

Le Bande di Bollinger si utilizzano per misurare trend e volatilità. Il trend è la direzione che il mercato prende in un dato momento, mentre la volatilità è data dalla velocità con cui i movimenti di mercato avvengono in un dato momento. Combinare studi su trend e volatilità non è cosa semplice ma può farci comodo a riconoscere momenti in cui il mercato è congestionato da quelli in cui sta per sbloccarsi a favore di una direzione.

Le Bande di Bollinger infatti consentono di ottenere questi segnali:

- **Forte segnale short**: il prezzo esce dalla banda superiore e vi fa rientro. Vi è un repentino aumento del prezzo (esce infatti dalla Banda di Bollinger) e un successivo aggiustamento/rallentamento (rientra nella Banda).
- **Forte segnale long**: il prezzo esce dalla banda inferiore e vi fa rientro. Vi è un repentina diminuzione del prezzo (esce infatti dalla Banda di Bollinger) e un successivo aggiustamento/rallentamento (rientra nella Banda)

Falsi segnali

Nessun sistema è infallibile. Le Bande di Bollinger possono generare dei segnali sbagliati, detti anche “falsi segnali” ad esempio nel momento successivo al rientro nella banda, dopo il quale potrebbe anche riprendere l’iniziale movimento al rialzo. Lo stesso vale nel caso opposto.

Non a caso, John Bollinger in persona ha sempre consigliato di utilizzare assieme alle sue Bande anche altri indicatori che ne confermino i segnali. Se altri due o più indicatori confermano i segnali della Bande di Bollinger, allora si avranno sicuramente molte più possibilità di ottenere beneficio dai segnali delle stesse, ottenendo così maggiore “significatività” ovvero efficacia.

Quando chiudere le operazioni

- chiudere la posizione ad un obbiettivo prefissato.
- lasciare aperta la posizione fino a che le bande di Bolliger non ci forniscono una indicazione diversa da quella precedente.

Metti in pratica la strategia

Prova tu stesso i risultati che si possono ottenere con questa strategia. Puoi scegliere di farlo senza rischi con la demo gratuita di Plus500.

Registrati ora sul sito www.plus500.com/IT ed accedi ai grafici in tempo reale sulla piattaforma Webtrader (disponibile anche Android, Mac, Apple, Linus).

La registrazione è gratuita e include:

- un conto demo con 40.000€ di denaro virtuale
- Leva fino a 1:30 su criptovalute 1:2
- Spread stretti
- Senza commissioni
- Strumenti per la gestione del rischio
- Protezione contro saldo negativo

Inizia a fare trading adesso!

Conto Demo gratuito

Scarica il nostro Windows Trader

I CFD sono strumenti complessi e presentano un rischio significativo di perdere denaro rapidamente a causa della leva finanziaria. **76,4% di conti di investitori al dettaglio che perdono denaro a causa delle negoziazioni in CFD con questo fornitore.** Valuti se comprende il funzionamento dei CFD e se può permettersi di correre questo alto rischio di perdere il Suo denaro.

Disclaimer

La presente pubblicazione ha esclusivamente finalità didattiche.
Non deve pertanto essere intesa in alcun modo come consiglio operativo d'investimento né come sollecitazione alla raccolta di pubblico risparmio.
I risultati presentati - reali o simulati - non costituiscono alcuna garanzia relativamente a ipotetiche performance future.
L'attività speculativa comporta notevoli rischi economici e chiunque la svolga lo fa sotto la propria ed esclusiva responsabilità, pertanto gli Autori non si assumono alcuna responsabilità circa eventuali danni diretti o indiretti relativamente a decisioni di investimento prese dal lettore.

DOVEINVESTIRE

Impara a muoverti nei mercati con sicurezza

www.doveinvestire.com